

ESTADO DE IMPLEMENTACIÓN DE MEDIDAS DE REMEDIACIÓN Y MEDIDAS DE CONTROL
PRIMER REPORTE DE SEGUIMIENTO DE PLAN DE ACCIÓN (SEMESTRAL)

0207 - UNIVERSIDAD NACIONAL HERMILIO VALDIZÁN - HUÁNUCO
HUANUCO - HUANUCO - PILLCO MARCA
AÑO 2022

CÓDIGO DEL ENTREGABLE: 51313
ESTADO DEL ENTREGABLE: ENVIADO

TOTAL DE MEDIDAS DE REMEDIACION	TOTAL DE MEDIDAS DE CONTROL	INDICADOR DE IMPLEMENTACION (*)
13	37	0%

Tipo de medida	Pendiente	En Proceso	Implementada	No Implementada	No Aplicable	Desestimada	Total
MEDIDAS DE REMEDIACIÓN	12	0	0	0	1	0	13
MEDIDAS DE CONTROL	34	0	0	3	0	0	37
CANTIDAD	46	0	0	3	1	0	50

PLAN DE ACCION ANUAL – MEDIDAS DE REMEDIACION 2022

TOTAL DE MEDIDAS REGISTRADAS: 13

Eje	Pendiente	En Proceso	Implementada	No Implementada	No Aplicable	Desestimada	Total	Indicador (*)
CULTURA ORGANIZACIONAL	0	0	5	0	1	0	6	100%
GESTIÓN DE RIESGOS	0	0	5	0	0	0	5	100%
SUPERVISIÓN	0	0	2	0	0	0	2	100%
TOTALES	12	0	0	0	1	0	13	100%




PLAN DE ACCION ANUAL – MEDIDAS DE CONTROL 2022

TOTAL DE MEDIDAS REGISTRADAS: 37

Productos	Pendiente	En Proceso	Implementada	No Implementada	No Aplicable	Desestimada	Total	Indicador (*)
3000786: SERVICIOS ADECUADOS DE APOYO AL ESTUDIANTE	0	0	8	1	0	0	9	88%
INVERSIONES EJECUTADAS POR CONTRATA	0	0	12	1	0	0	13	92%
3000784: DOCENTES CON ADECUADAS COMPETENCIAS	0	0	14	1	0	0	15	93%

TOTALES	0	0	34	3	0	0	37	 91%
---------	---	---	----	---	---	---	----	---

(*) La fórmula del indicador de implementación de medidas es: $(\text{Total de Medidas Implementadas} / (\text{Total Medidas Implementadas} + \text{Total Medidas En Proceso} + \text{Total Medidas Pendientes} + \text{Total Medidas Desestimadas})) * 100$

Los Valores del indicador varían entre:  Verde: 80 % - 100 % /  Amarillo: 51% - 79% /  Rojo: 0% - 50%

Para el PRIMER REPORTE DE SEGUIMIENTO DE PLAN DE ACCIÓN (SEMESTRAL), no se consideran las medidas No Implementadas.